



ТЕРРИТОРИАЛЬНЫЙ ОРГАН
ФЕДЕРАЛЬНОЙ СЛУЖБЫ
ГОСУДАРСТВЕННОЙ СТАТИСТИКИ
ПО РЕСПУБЛИКЕ ДАГЕСТАН

ОСНОВНЫЕ ПОКАЗАТЕЛИ СЕЛЬСКОГО ХОЗЯЙСТВА

январь – сентябрь 2024 г.

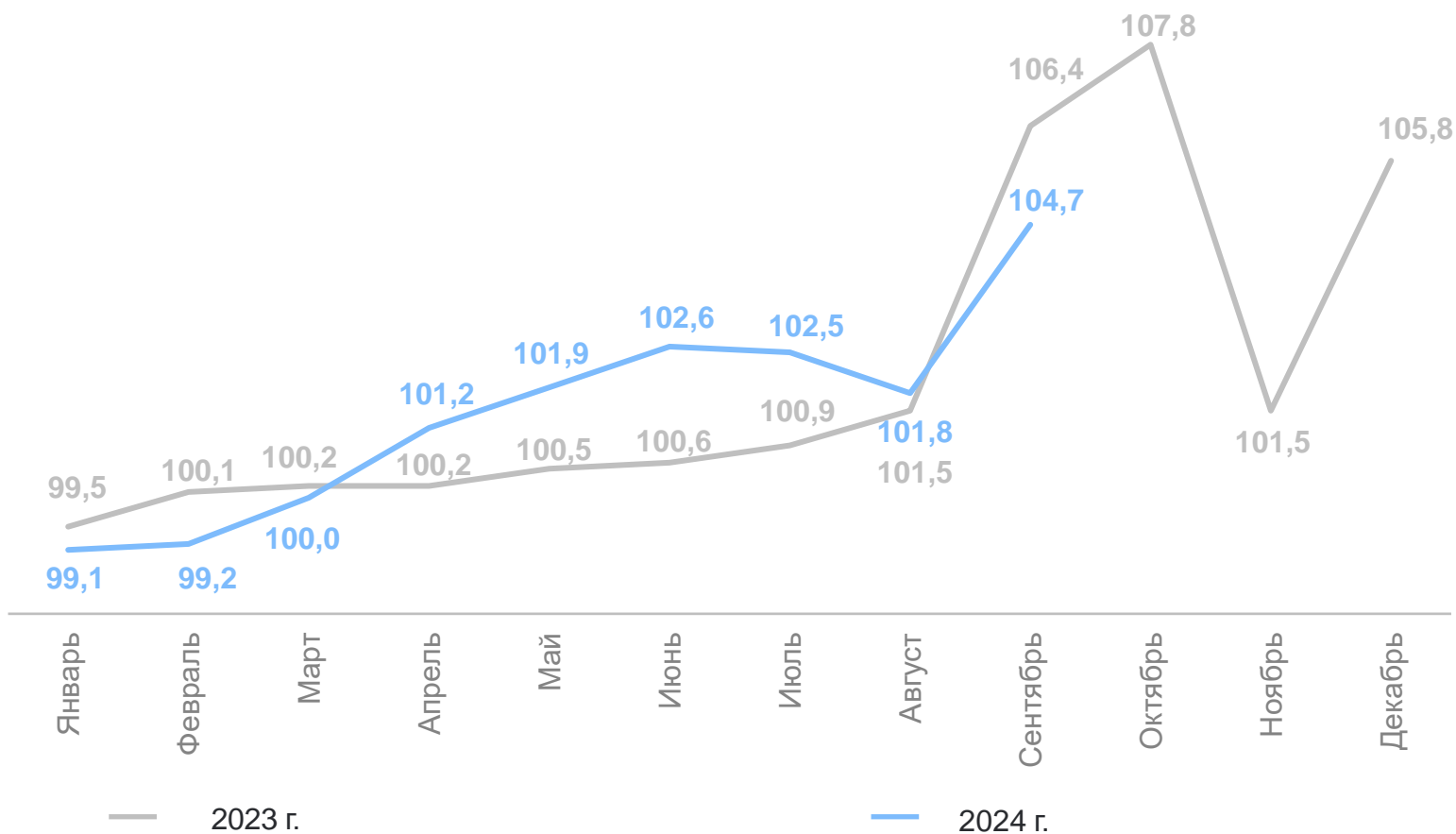
СОДЕРЖАНИЕ

Индекс производства продукции сельского хозяйства	3
Поголовье скота и птицы в хозяйствах всех категорий	4
Динамика поголовья крупного рогатого скота в хозяйствах всех категорий	5
Динамика поголовья коров из структуры крупного рогатого скота в хозяйствах всех категорий	6
Динамика поголовья овец и коз в хозяйствах всех категорий	7
Динамика поголовья птицы в хозяйствах всех категорий	8
Индекс производства продуктов животноводства в хозяйствах всех категорий	9
Производство основных продуктов животноводства скота и птицы на убой (в живом весе; молока; яиц)	10

ИНДЕКСЫ ПРОИЗВОДСТВА ПРОДУКЦИИ СЕЛЬСКОГО ХОЗЯЙСТВА

январь – сентябрь 2024 г. в процентах к январю – сентябрю 2023 г.

ДАГЕСТАНСТАТ



Объем производства продукции сельского хозяйства всех сельхозпроизводителей

139 653,3

млн рублей

103,0 ↑

ПОГОЛОВЬЕ СКОТА И ПТИЦЫ В ХОЗЯЙСТВАХ ВСЕХ КАТЕГОРИЙ

на конец сентября 2024 года, тыс. голов

ДАГЕСТАНСТАТ

В % к соответствующему периоду предыдущего года

Крупный рогатый скот



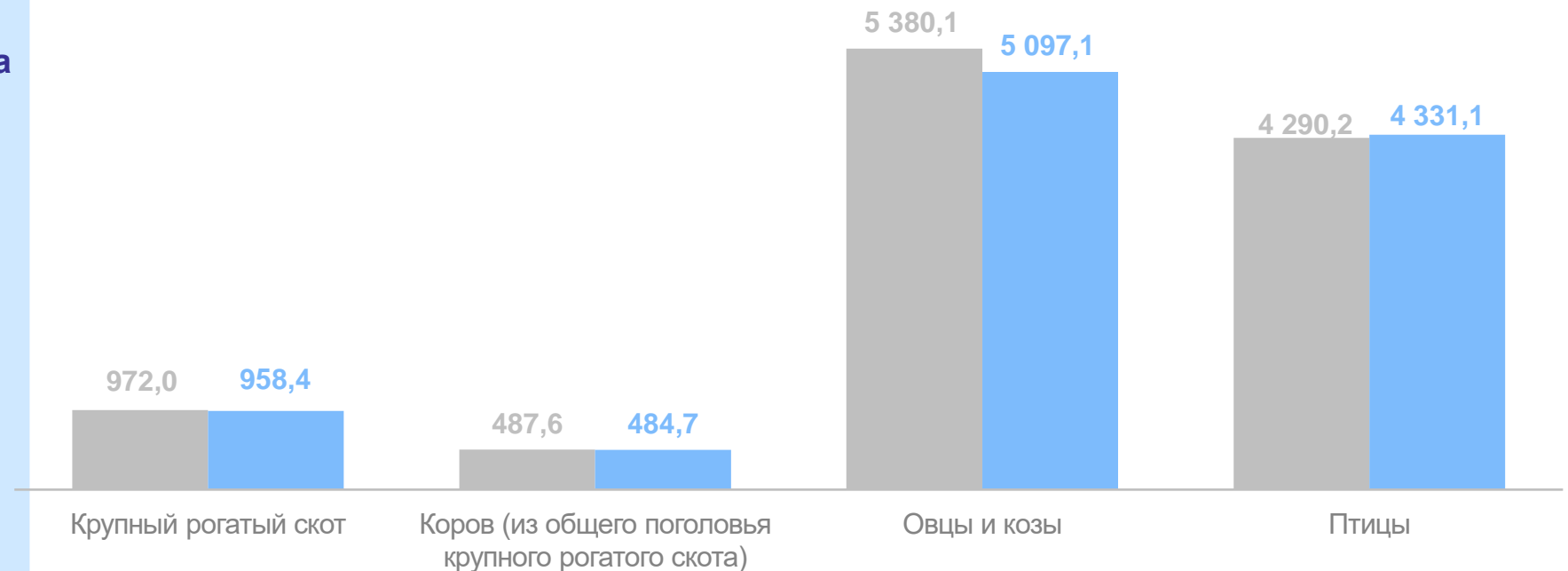
из него коров



Овцы и козы



Птица



● На 1 октября 2023 г. к на 1 октября 2022 г.

● На 1 октября 2024 г. к на 1 октября 2023 г.

ДИНАМИКА ПОГОЛОВЬЯ КРУПНОГО РОГАТОГО СКОТА В ХОЗЯЙСТВАХ ВСЕХ КАТЕГОРИЙ

ДАГЕСТАНСТАТ

на конец сентября 2024 г. в процентах к соответствующему месяцу предыдущего года

Поголовье крупного рогатого скота на 1 октября 2024 г.

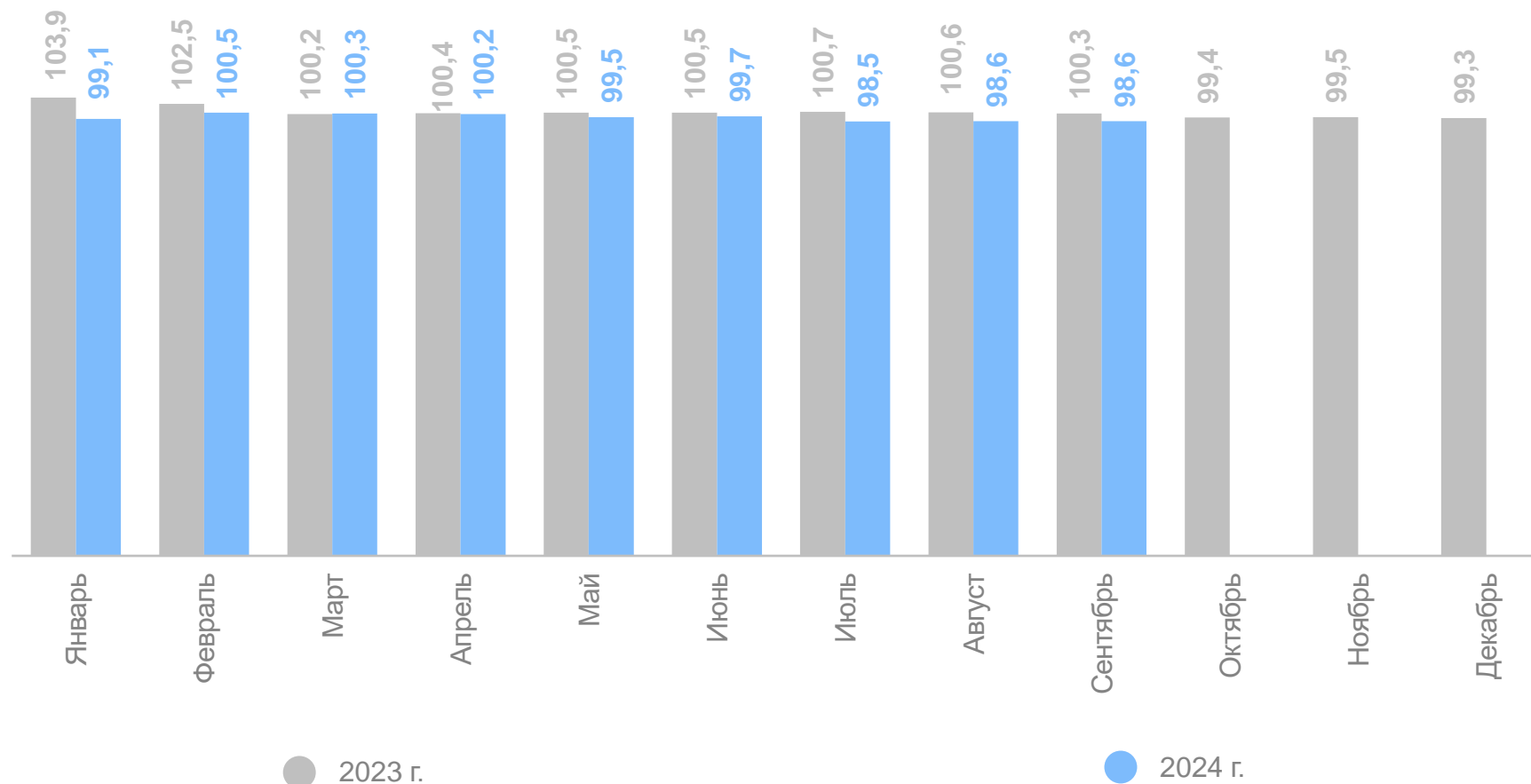


958,4

Тыс. голов

в процентах к 1 октября 2023 г.

98,6 ↓



ДИНАМИКА ПОГОЛОВЬЯ КОРОВ ИЗ СТРУКТУРЫ КРУПНОГО РОГАТОГО СКОТА В ХОЗЯЙСТВАХ ВСЕХ КАТЕГОРИЙ

ДАГЕСТАНСТАТ

на конец сентября 2024 г., в процентах к соответствующему месяцу предыдущего года

Поголовье коров
на 1 октября 2024 г.

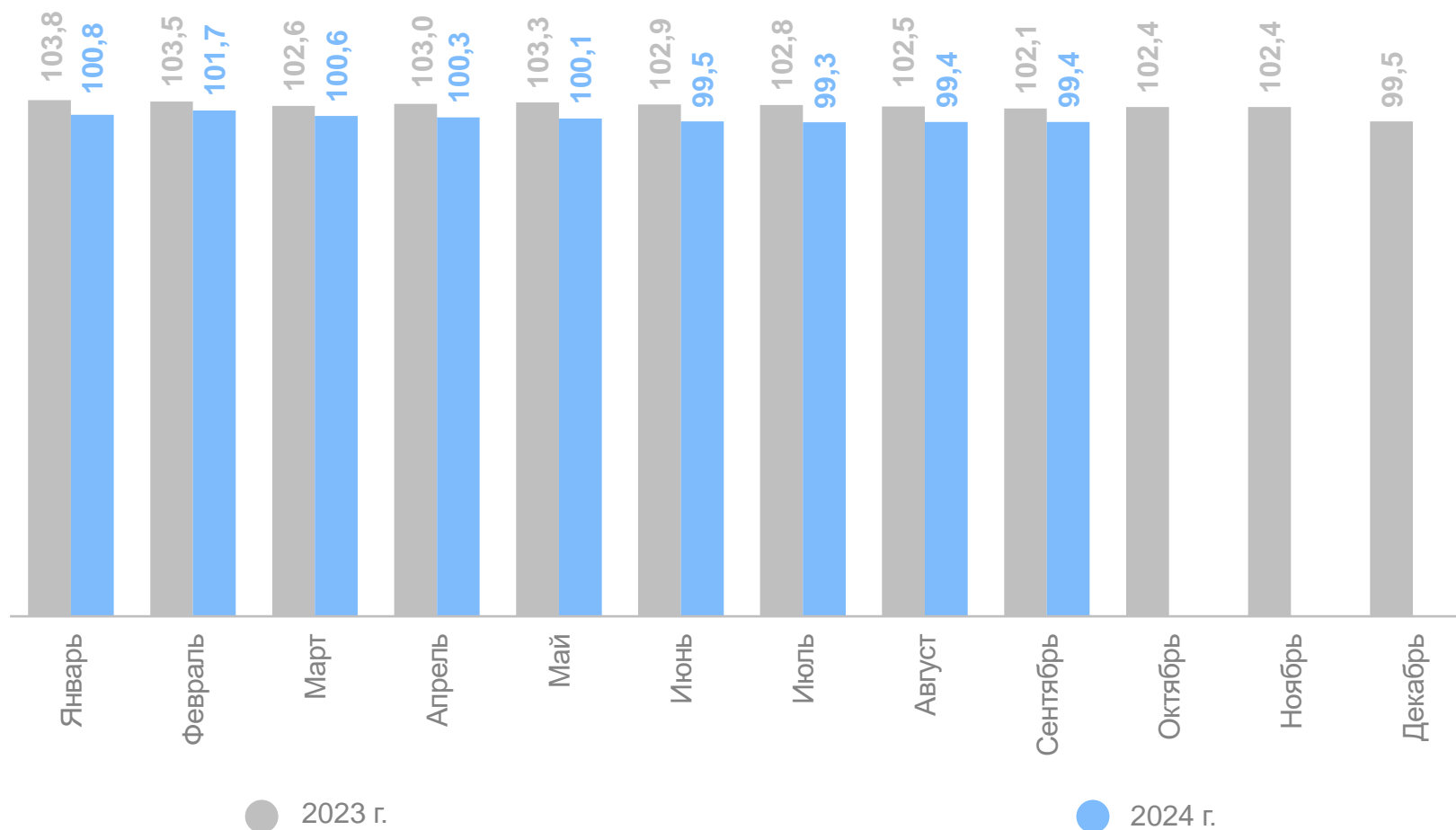


484,7

Тыс. голов

в процентах к
1 октября 2023 г.

99,4 ↓



ДИНАМИКА ПОГОЛОВЬЯ ОВЕЦ И КОЗ В ХОЗЯЙСТВАХ ВСЕХ КАТЕГОРИЙ

ДАГЕСТАНСТАТ

на конец сентября 2024 г., в процентах к соответствующему
месяцу предыдущего года

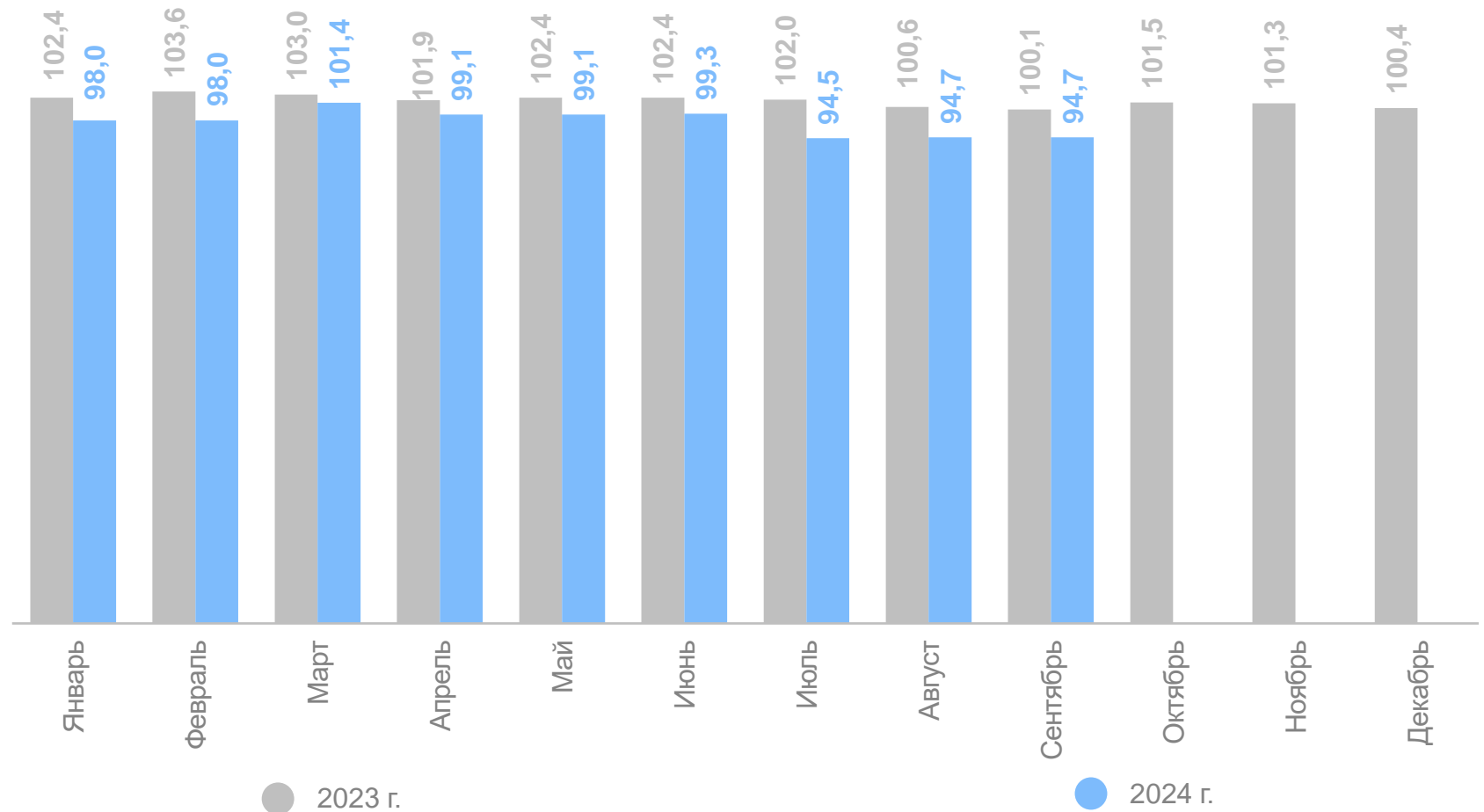
Поголовье овец и коз
на 1 октября 2024 г.



5 097,1
Тыс. голов

в процентах к
1 октября 2023 г.

94,7 ↓



ДИНАМИКА ПОГОЛОВЬЯ ПТИЦЫ В ХОЗЯЙСТВАХ ВСЕХ КАТЕГОРИЙ

ДАГЕСТАНСТАТ

на конец сентября 2024 г., в процентах к соответствующему месяцу предыдущего года

Поголовье птицы на 1 октября 2024 г.

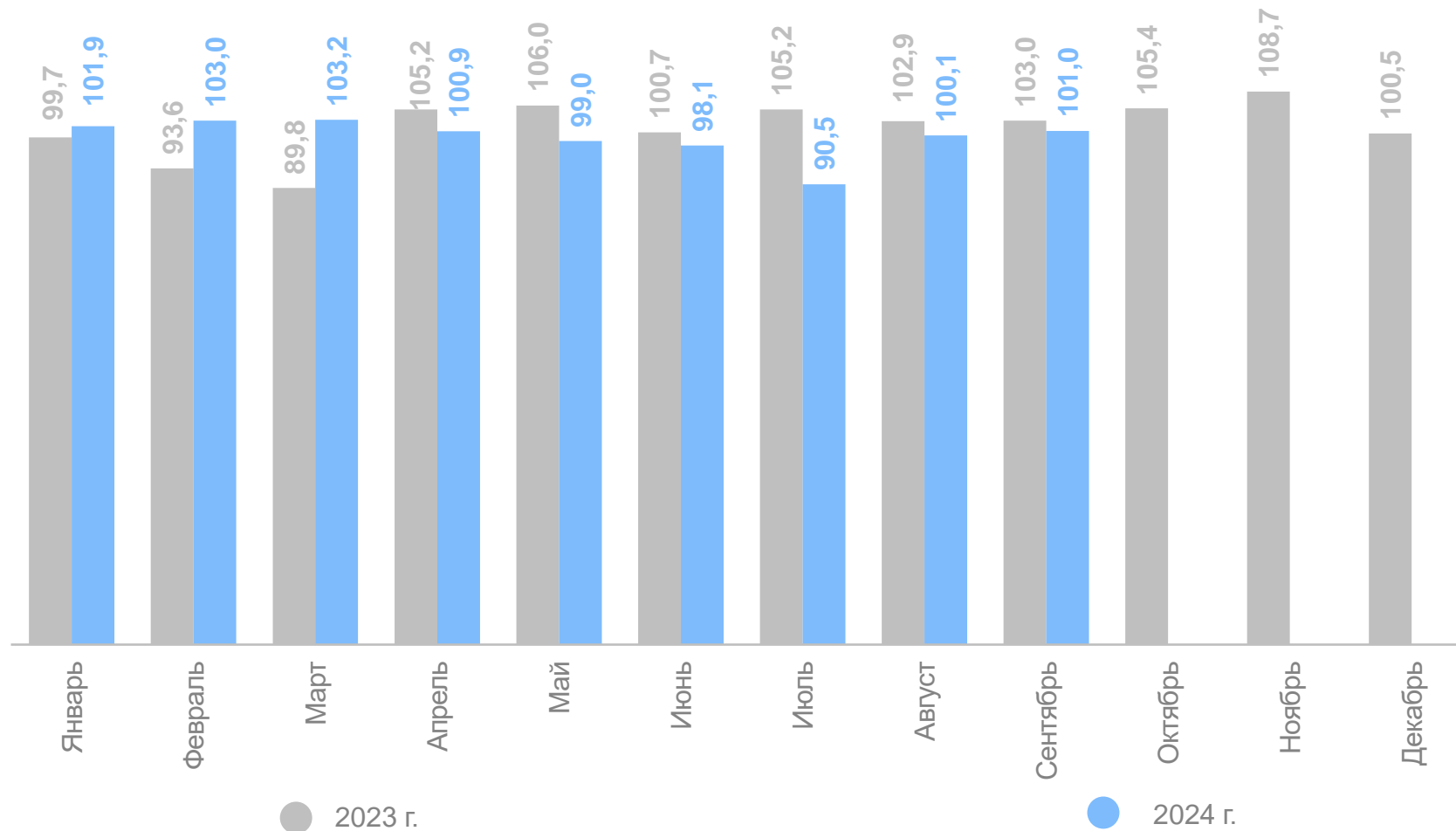


4 331,1

Тыс. голов

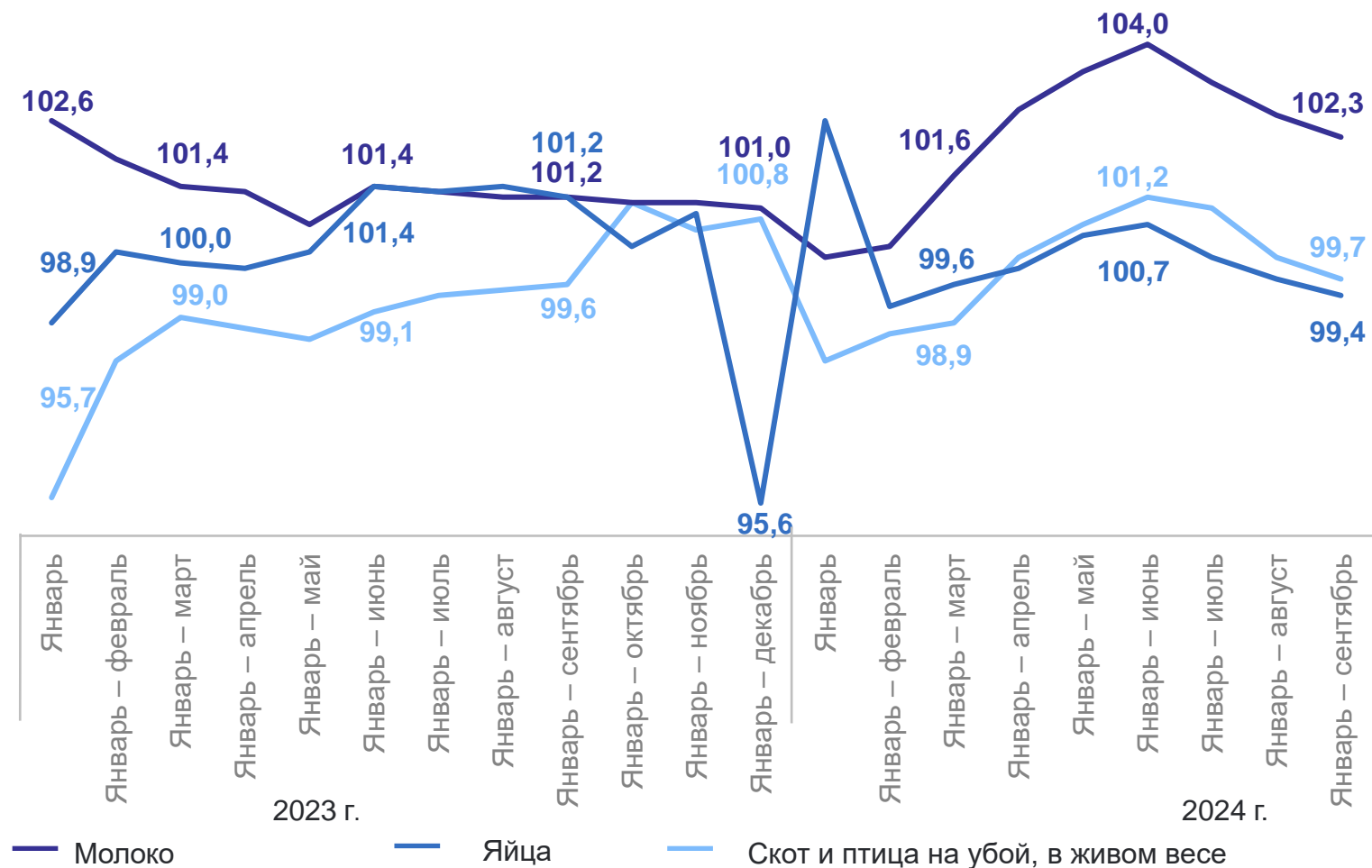
в процентах к 1 октября 2023 г.

101,0 ↑



ПРОИЗВОДСТВО ПРОДУКТОВ ЖИВОТНОВОДСТВА В ХОЗЯЙСТВАХ ВСЕХ КАТЕГОРИЙ

январь – сентябрь 2024 г. в процентах к январю – сентябрю 2023 г.

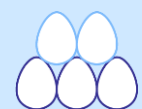


ДАГЕСТАНСТАТ

Производство в хозяйствах всех категорий

за январь – сентябрь 2024 г.

Молоко  **107,4**
ТЫС. ТОНН

Яйца  **164 341**
ТЫС. ШТУК

Скот
и птица
на убой,
в живом
весе  **715,6**
ТЫС. ТОНН

ПРОИЗВОДСТВО ОСНОВНЫХ ПРОДУКТОВ ЖИВОТНОВОДСТВА

январь – сентябрь 2024 г., в процентах к соответствующему периоду предыдущего года

ДАГЕСТАНСТАТ

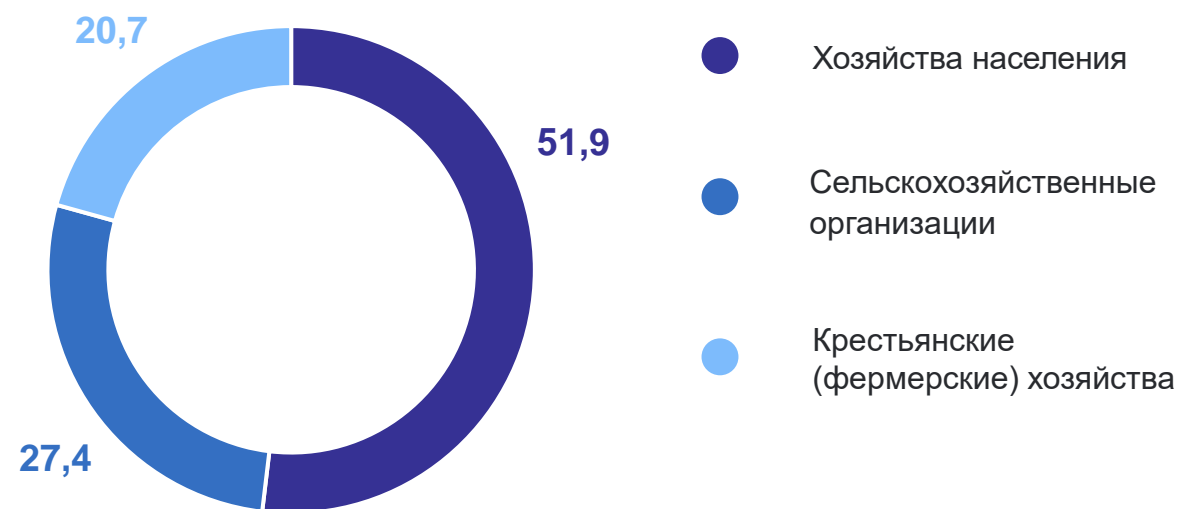
Скот и птица на убой (в живом весе) на 1 октября 2024 г.

107,4 Тыс. тонн **99,7 ↓**

в том числе в сельхозорганизациях

29,5 Тыс. тонн **101,9 ↑**

Структура производства скота и птицы на убой (в живом весе) за январь – сентябрь 2024 г., в процентах от хозяйств всех категорий



ПРОИЗВОДСТВО ОСНОВНЫХ ПРОДУКТОВ ЖИВОТНОВОДСТВА

январь – сентябрь 2024 г., в процентах к соответствующему периоду предыдущего года

Надоено молока в хозяйствах всех категорий на 1 октября 2024 г.

715,6 Тыс. тонн **102,3 ↑**

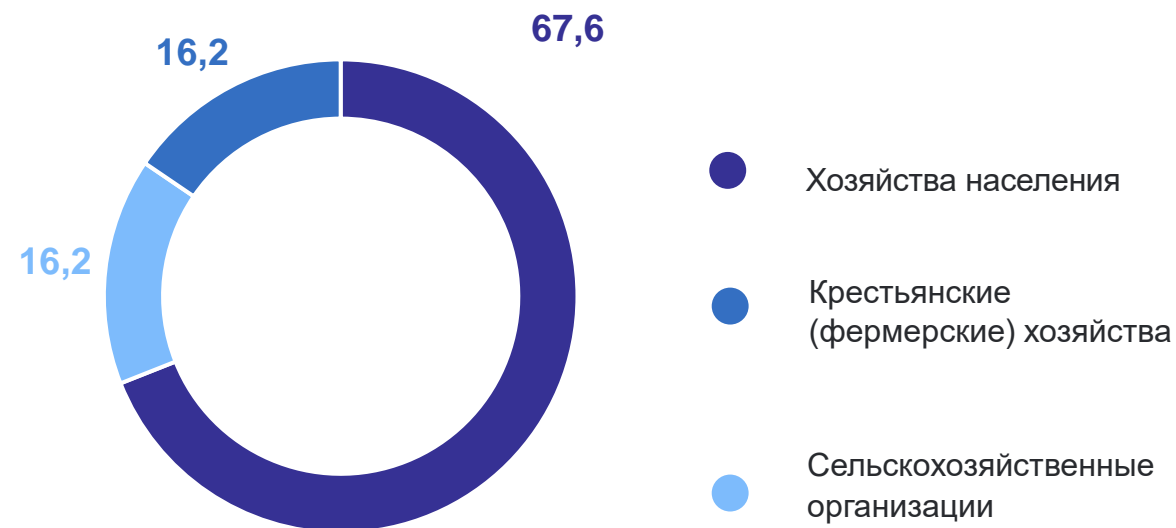
в том числе в сельхозорганизациях

116,0 Тыс. тонн **101,3 ↑**

Средний удой молока от одной коровы в сельхозорганизациях

2654 кг **98,7 ↓**

Структура производства молока по категориям хозяйств за январь – сентябрь 2024 г., в процентах от хозяйств всех категорий



ПРОИЗВОДСТВО ОСНОВНЫХ ПРОДУКТОВ ЖИВОТНОВОДСТВА

январь – сентябрь 2024 г., в процентах к соответствующему периоду предыдущего года

Произведено яиц в хозяйствах всех категорий на 1 октября 2024 г.

164,3 Млн штук **99,4 ↓**

в том числе в сельхозорганизациях

4,4 Млн штук **115,1 ↑**

Средняя яйценоскость от одной курицы несушки в сельхозорганизациях

44 штуки **102,3 ↑**

Структура производства молока по категориям хозяйств за январь – сентябрь 2024 г., в процентах от хозяйств всех категорий

